
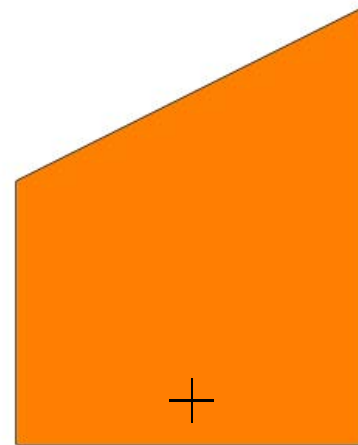
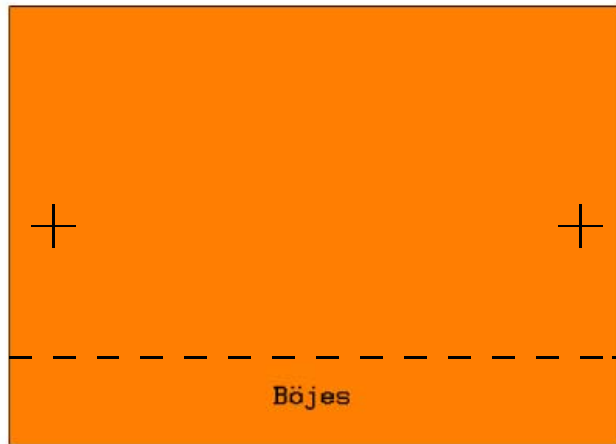


Smulfri laptop



DET HÄR BEHÖVER DU:

Plexiglas

Såg

2 gångjärn

Borr

Skruv

Varmluftspistol

GÖR SÅ HÄR:

Såga till plexiglasen i en för din laptop lämplig storlek. (se fig.)

Värm kanten på den stora plexiskivan och böj över ex en bordskant.

Markera ut var gångjärnen ska sitta och borra hål. Skruva ihop

Klart.

