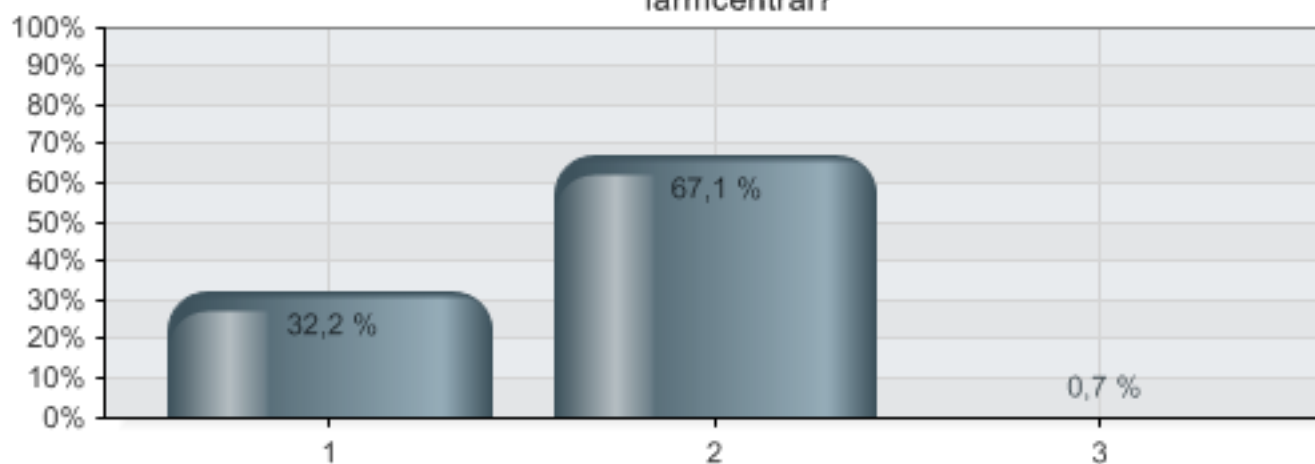


Brandsäkerhet - äldreomsorgen. NY

Published from 28.09.2009 to 27.11.2009
146 responses (143 unique)

1. Finns det särskilda boenden (serviceboenden, gruppboenden, korttidsboenden mm) för gamla i din kommun som saknar direktuppkopplat brandlarm till larmcentral?

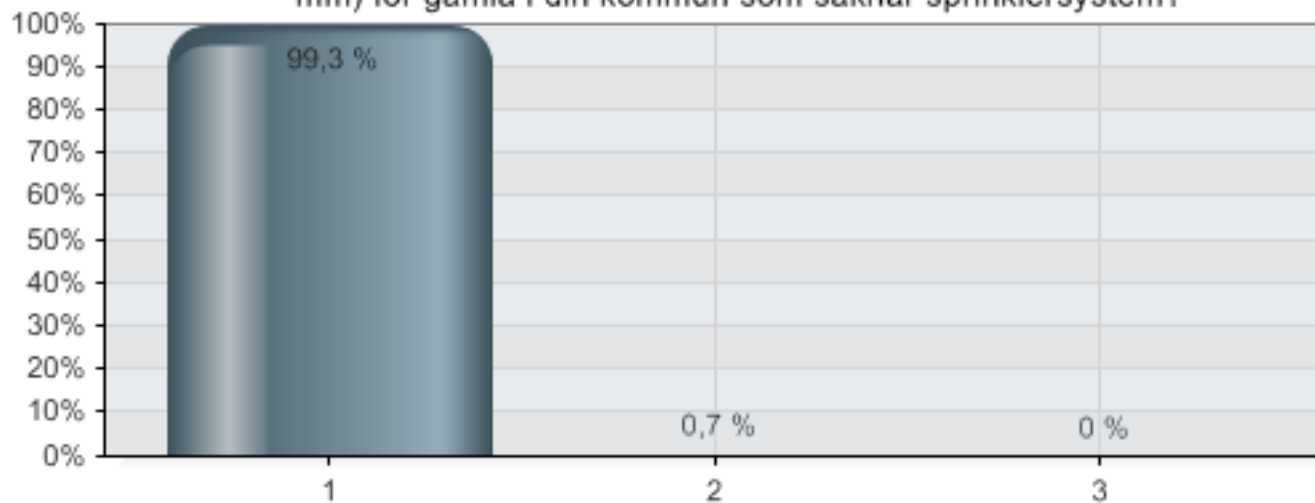
1. Finns det särskilda boenden (serviceboenden, gruppboenden, korttidsboenden mm) för gamla i din kommun som saknar direktuppkopplat brandlarm till larmcentral?



Alternatives	Percent	Value
1 Ja	32,2 %	47
2 Nej	67,1 %	98
3 Vet ej	0,7 %	1
Total		146

4. Finns det särskilda boenden (serviceboenden, gruppboenden, korttidsboenden mm) för gamla i din kommun som saknar sprinklersystem?

4. Finns det särskilda boenden (serviceboenden, gruppboenden, korttidsboenden mm) för gamla i din kommun som saknar sprinklersystem?



Alternatives	Percent	Value
1 Ja	99,3 %	143
2 Nej	0,7 %	1
3 Vet ej	0,0 %	0
Total		144

7. Hur viktigt tycker du att det är att särskilda boenden har direktuppkopplat brandlarm?



Alternatives	Percent	Value
1 Mycket viktigt	83,1 %	118
2 Ganska viktigt	13,4 %	19
3 Varken eller	2,8 %	4
4 Mindre viktigt	0,7 %	1
5 Helt oviktigt	0,0 %	0
Total		142

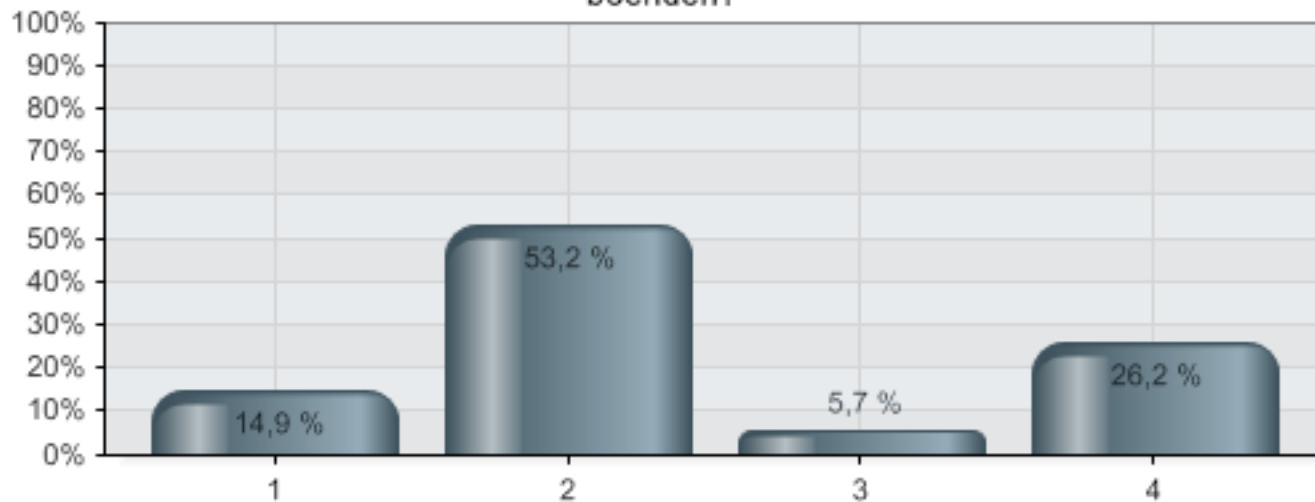
8. Hur viktigt tycker du att det är att särskilda boenden är utrustade med sprinkler?



Alternatives	Percent	Value
1 Mycket viktigt	26,9 %	39
2 Ganska viktigt	57,9 %	84
3 Varken eller	13,8 %	20
4 Mindre viktigt	1,4 %	2
5 Helt oviktigt	0,0 %	0
Total		145

9. Vad bedömer du är huvudskälet till att sprinklers saknas på särskilda boenden?

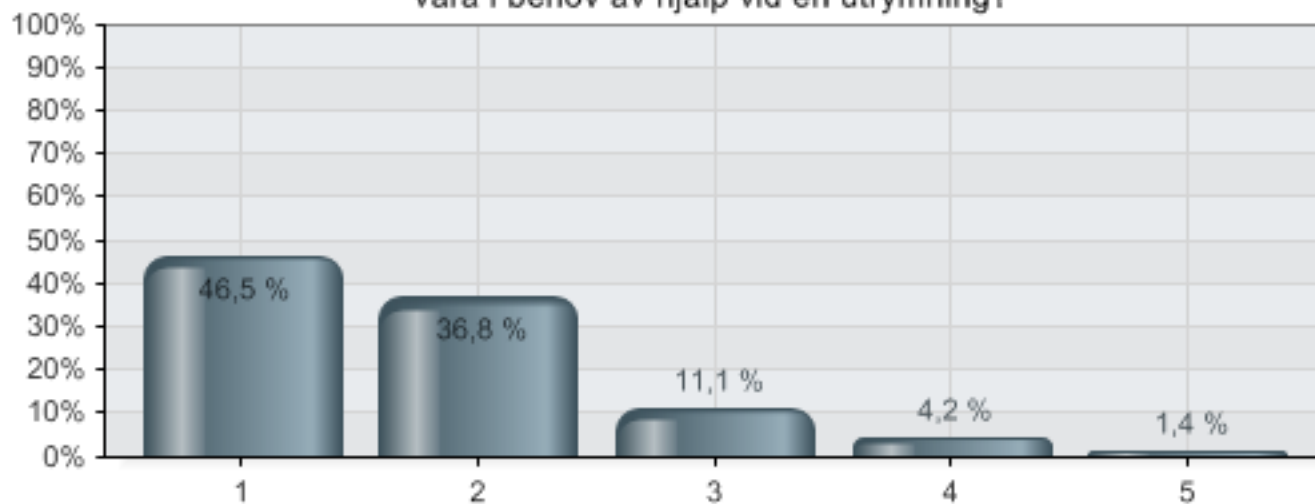
9. Vad bedömer du är huvudskälet till att sprinklers saknas på särskilda boenden?



Alternatives	Percent	Value
1 Kunskap saknas	14,9 %	21
2 Pengar saknas	53,2 %	75
3 Det behövs inte	5,7 %	8
4 Annat skäl - vet ej	26,2 %	37
Total		141

11. Hur stor andel av de gamla i särskilda boenden i din kommun bedömer du vara i behov av hjälp vid en utrymning?

11. Hur stor andel av de gamla i särskilda boenden i din kommun bedömer du vara i behov av hjälp vid en utrymning?



Alternatives	Percent	Value
1 Nästan alla	46,5 %	67
2 Fler än hälften	36,8 %	53
3 Hälften	11,1 %	16
4 Färre än hälften	4,2 %	6
5 Enstaka	1,4 %	2
Total		144